

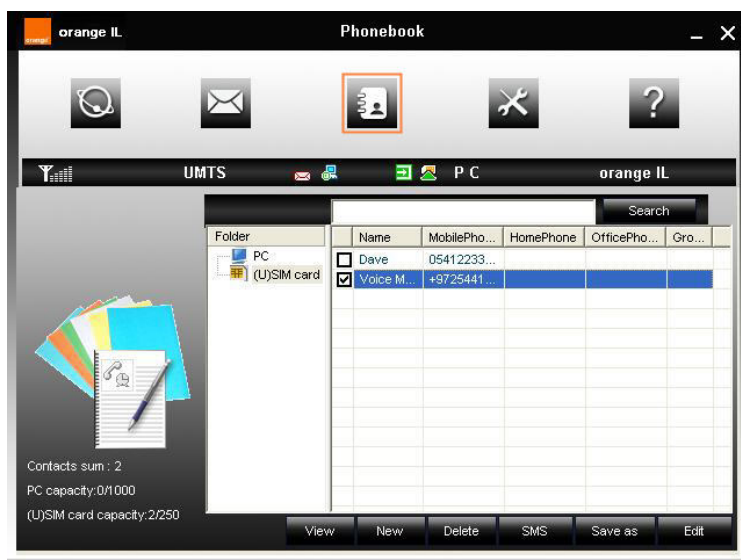
ניתן לשמור עד 1000 אנשי קשר בתוכנה ועד 250 בכרטיס USIM

.1



לחץ על האיקון orange IL
על שולחן העבודה

.2

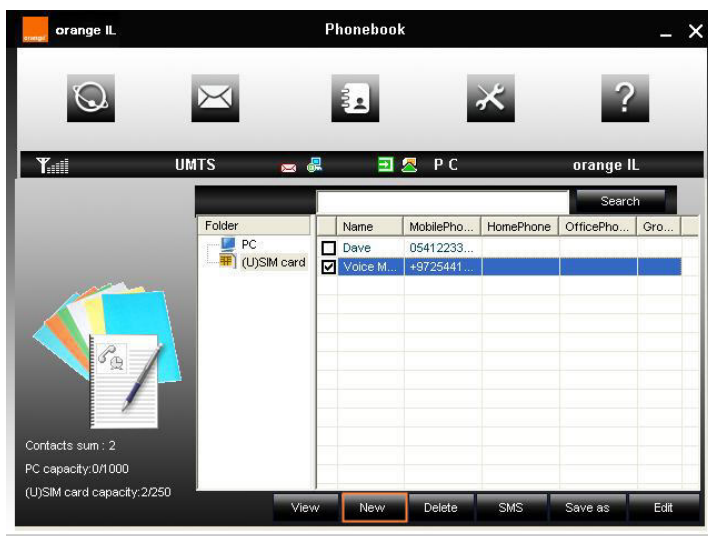


המתן לטעינת התוכנה ולחץ
על אייקון Phonebook.

לתשומת לבך:

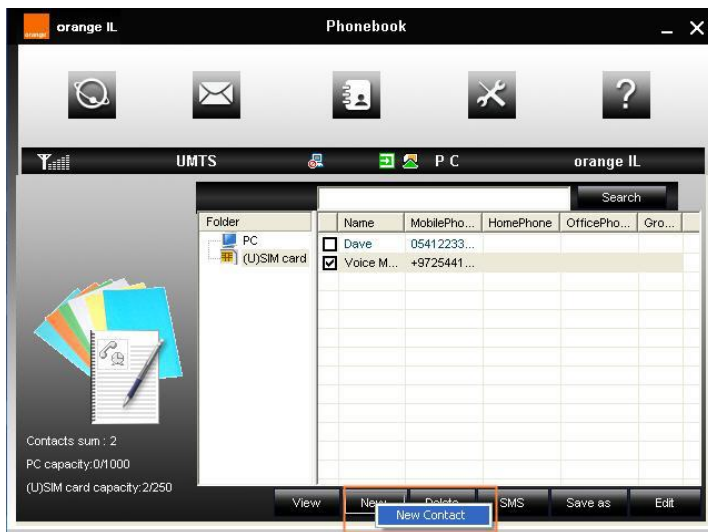
- פרטנר אינה אחראית לנזק שנגרם למכשיר ו/או למערכות אחרות של הלקוח ו/או לצדדים שלישיים, עקב התקנה ו/או שימוש בתוכנות ו/או ביישומים.
- התקנה ו/או שימוש בתוכנות ו/או ביישומים שאינם מאושרים לשימוש על ידי פרטנר, וכן התקנה, תפעול או הסרה של תוכנות ו/או יישומים המאושרים לשימוש על ידי פרטנר, שלא על פי הנחיות פרטנר, עשויים לגרום נזק למכשיר ו/או למערכות אחרות של הלקוח ו/או לצדדים שלישיים, ופרטנר אינה אחראית לכל נזק שייגרם כאמור.
- לפני כל ביצוע פעולה במכשיר בהתאם לאמור באתר זה, עליך לדאוג לגיבוי כל המידע והנתונים (כולל תוכנות חיצוניות) אשר נמצאים במכשיר.
- השימוש בעמודים אלה ובמידע המופיע בהם כפוף להבהרה המשפטית המופיעה באתר ולתנאי השימוש באתר, לרבות אך מבלי לגרוע בכל הנוגע לזכויות יוצרים בקשר לעמודים אלה ולמידע המופיע בהם.

.3



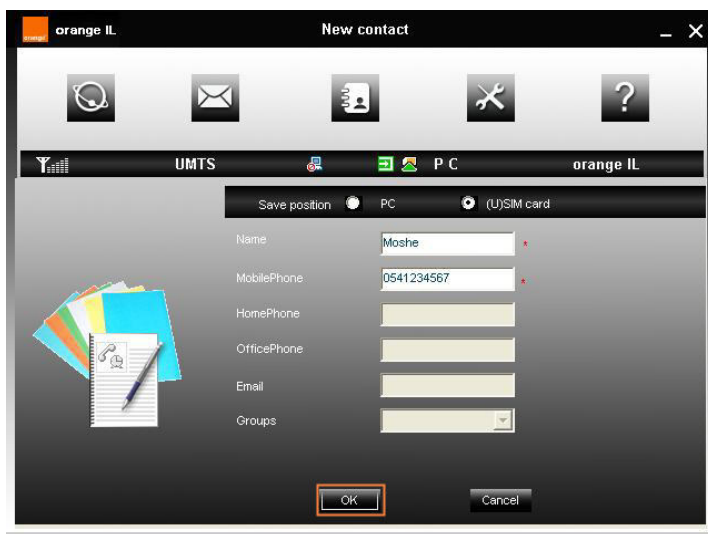
כעת ניתן לראות את רשימת אנשי הקשר בזיכרון התוכנה (PC) או כרטיס (USIM).
ליצירת איש קשר חדש לחץ על "New".

.4



בחר באפשרות "New Contact".

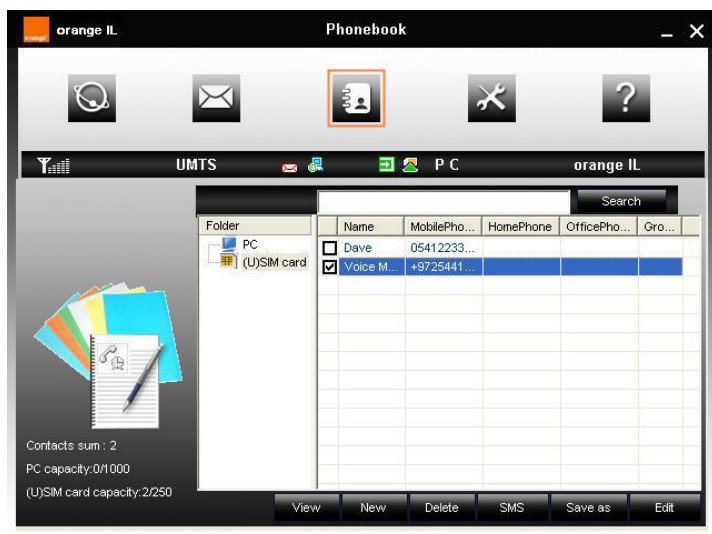
5.



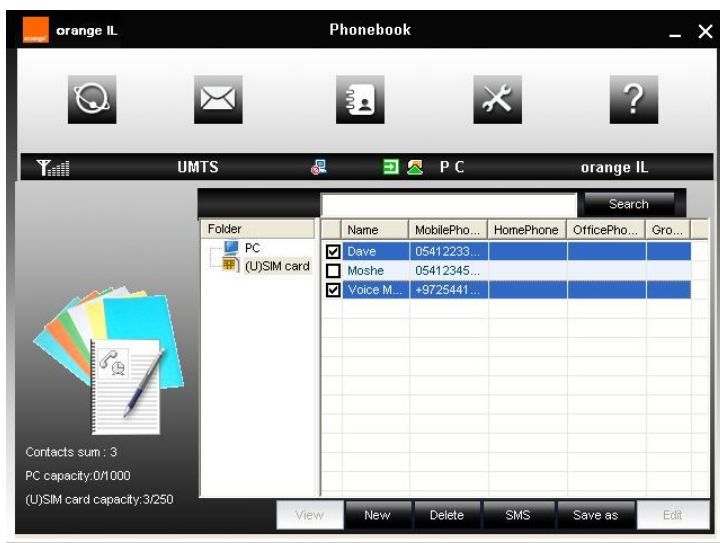
מלא את הפרטים הרצויים.
 שים לב, שדה Name ו- Phone Mobile הינם שדות חובה.
 לשמירת איש הקשר לחץ על **OK**.

(ניתן לשמור שם של איש קשר בעברית
 בכרטיס USIM באורך של 6 תווים לכל היותר)

6.



כעת ניתן לבצע פעולות שונות:
View - צפיה בפרטי איש הקשר.
New - יצירת איש קשר חדש.
Delete - מחיקת איש הקשר.
SMS - שליחת הודעת טקסט לאיש הקשר.
Save as - שמירת פרטי איש הקשר כקובץ txt.
Edit - עריכת איש הקשר.
Dial - חיוג לאיש הקשר.



אם ברצונך לבצע פעולה כלשהי על מספר אנשי קשר, סמן את אנשי הקשר הרצויים והמשך בפעולה הרצויה:
New - יצירת איש קשר חדש.
Delete - מחיקת איש הקשר.
SMS - שליחת הודעת טקסט לאיש הקשר.
Save as - שמירת פרטי איש הקשר כקובץ txt.

לתשומת לבך:

- פרטנר אינה אחראית לנזק שנגרם למכשיר ו/או למערכות אחרות של הלקוח ו/או לצדדים שלישיים, עקב התקנה ו/או שימוש בתוכנות ו/או ביישומים.
- התקנה ו/או שימוש בתוכנות ו/או ביישומים שאינם מאושרים לשימוש על ידי פרטנר, וכן התקנה, תפעול או הסרה של תוכנות ו/או יישומים המאושרים לשימוש על ידי פרטנר, שלא על פי הנחיות פרטנר, עשויים לגרום נזק למכשיר ו/או למערכות אחרות של הלקוח ו/או לצדדים שלישיים, ופרטנר אינה אחראית לכל נזק שייגרם כאמור.
- לפני כל ביצוע פעולה במכשיר בהתאם לאמור באתר זה, עליך לדאוג לגיבוי כל המידע והנתונים (כולל תוכנות חיצוניות) אשר נמצאים במכשיר.
- השימוש בעמודים אלה ובמידע המופיע בהם כפוף להבהרה המשפטית המופיעה באתר ולתנאי השימוש באתר, לרבות אך מבלי לגרוע בכל הנוגע לזכויות יוצרים בקשר לעמודים אלה ולמידע המופיע בהם.